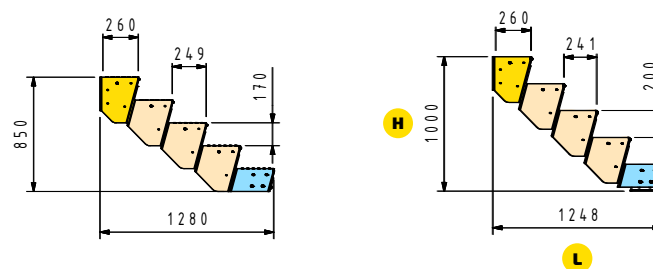
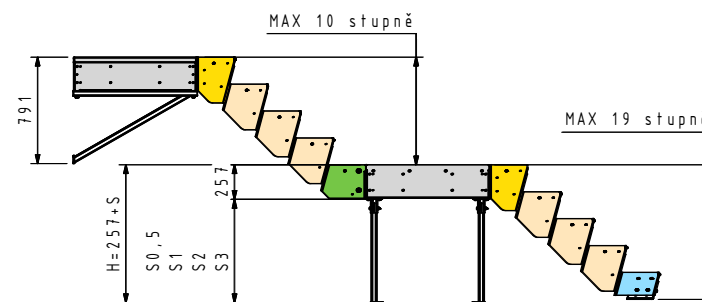
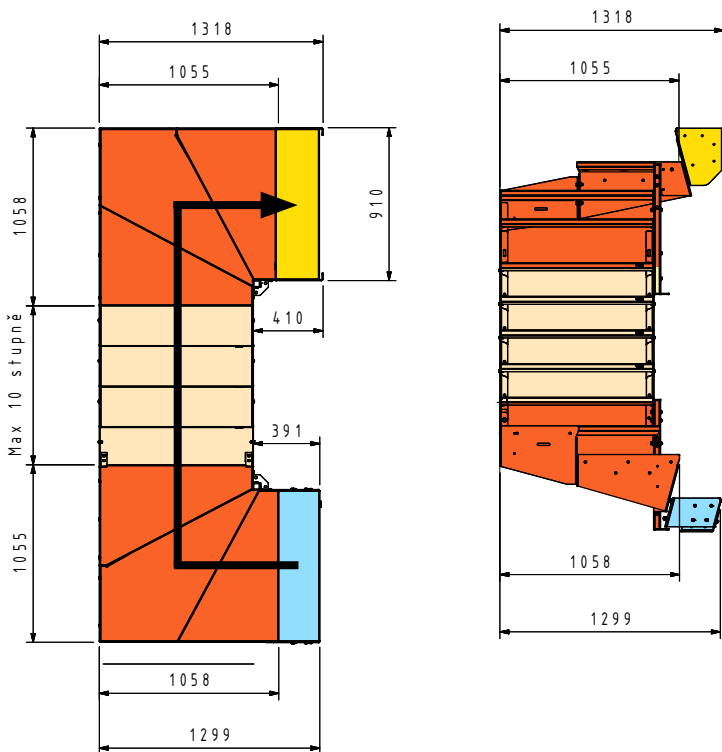


- První schod
- Prostřední schod
- Koncový schod
- Adaptér
- Podesty
- Modul 90








Výběr počtu modulů

H [mm]	L [mm]	POČET STUPŇŮ
340-400	530-522	2
510-600	779-762	3
680-800	1027-1003	4
850-1000	1276-1244	5
1020-1200	1525-1485	6
1190-1400	1774-1725	7
1360-1600	2022-1966	8
1530-1800	2271-2207	9
1700-2000	2520-2447	10
1870-2200	2769-2688	11
2040-2400	3017-2929	12
2210-2600	3266-3170	13
2380-2800	3515-3410	14
2550-3000	3770-3657	15
2720-3200	4020-3900	16
2890-3400	4270-4140	17
3060-3600	4520-4381	18
3230-3800	4770-4622	19

Rozměr **S** lze plynule nastavit v určeném rozsahu od 170 mm do 200 mm.

Všechny rozměry jsou uvedeny v mm

Pro počet schodů															
	Svařovaná mříž			Profilovaná mříž			Vnější protiskluzová deska (modřín)			Deska lepení vnitřní (buková)			Základ pod desku** Rozměr desky 898x260x25 mm		
	PZ	RAL*	PZ+RAL*	PZ	RAL*	PZ+RAL*	PZ	RAL*	PZ+RAL*	PZ	RAL*	PZ+RAL*	PZ	RAL*	PZ+RAL*
2	3199	3710	3838	3966	4478	4670	4158	4670	4830	4702	5214	5374	3214	3726	3886
3	4702	5374	5630	5886	6557	6845	6141	6845	7101	6973	7645	7933	4725	5429	5685
4	6205	7037	7421	7805	8636	9020	8125	9020	9372	9244	10076	10492	6236	7132	7484
5	7709	8700	9212	9724	10716	11195	10108	11195	11643	11515	12507	13051	7747	8835	9283
6	9212	10364	11003	11643	12795	13370	12091	13370	13914	13786	14938	15609	9258	10538	11081
7	10716	12027	12795	13562	14874	15546	14074	15546	16185	16057	17369	18168	10769	12241	12880
8	12219	13690	14586	15482	16953	17721	16057	17721	18456	18328	19800	20727	12280	13944	14679
9	13722	15354	16377	17401	19032	19896	18040	19896	20727	20599	22231	23286	13791	15647	16478
10	15226	17017	18168	19320	21111	22071	20024	22071	22998	22870	24662	25845	15302	17350	18277
11	16729	18680	19960	21239	23190	24246	22007	24246	25269	25141	27093	28404	16813	19053	20076
12	18232	20343	21751	23158	25269	26421	23990	26421	27540	27413	29524	30963	18325	20755	21875
13	19736	22007	23542	25078	27349	28596	25973	28596	29812	29684	31955	33522	19836	22458	23674
14	21239	23670	25333	26997	29428	30771	27956	30771	32083	31955	34386	36081	21347	24161	25473
15	25666	28212	30323	31839	34386	36145	32863	35825	37552	37149	39695	41839	25781	28743	30470
16	27169	29876	32115	33759	36465	38320	34846	38000	39823	39420	42126	44397	27292	30446	32269
17	28673	31539	33906	35678	38544	40495	36829	40175	42094	41691	44557	46956	28803	32149	34068
18	30176	33202	35697	37597	40623	42670	38813	42350	44365	43962	46988	49515	30314	33852	35867
19	31680	34865	37488	39516	42702	44845	40796	44525	46637	46233	49419	52074	31825	35555	37666

Ceny zahrnují DPH v Kč. Ceny platné od: 01.09.19.

Tento návrh má pouze informativní charakter a není nabídkou podle občanského zákoníku Polské republiky paragrafu 66 a 661.





* - barva RAL 9005

Od 15 schodů je nutná podpěra (pod 5 schodem) která je součástí ceny.





Sestava nezahrnuje zábradlí.

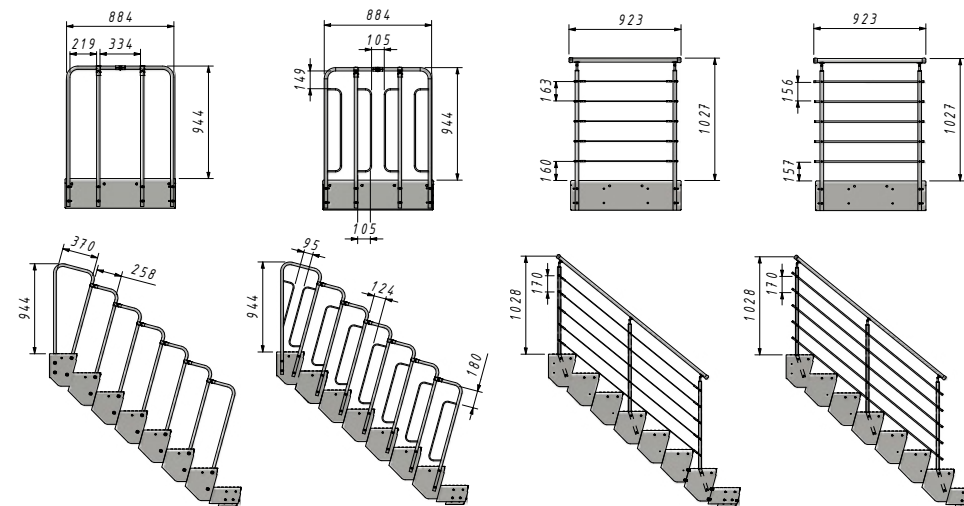
** - Dostupná je i varianta pro nosnou desku 894x260x40mm (bez základu pod desku)

JEDNOSTRANNÉ ZÁBRADLÍ KE SCHODŮM

Pro počet schodů											
	Zábradlí bez výplně			Zábradlí s výplní			Lanka fi 4mm		Trubky fi 12mm		
	PZ	RAL*	PZ+RAL*	PZ	RAL*	PZ+RAL*	PZ	PZ+RAL*	PZ	PZ+RAL*	
2	637	764	813	943	1089	1154	-	-	-	-	
3	1093	1284	1366	1512	1740	1853	3930	4018	3699	3787	
4	1548	1805	1918	2081	2390	2552	3930	4018	3699	3787	
5	2003	2325	2471	2650	3040	3252	3930	4018	3699	3787	
6	2458	2845	3024	3219	3690	3951	6476	6621	6872	7017	
7	2913	3365	3577	3788	4341	4650	6476	6621	6872	7017	
8	3369	3886	4129	4357	4991	5349	6476	6621	6872	7017	
9	3824	4406	4682	4926	5641	6048	7715	7893	8739	8916	
10	4279	4926	5235	5495	6292	6747	8224	8426	9248	9450	
11	4734	5446	5788	6064	6942	7446	8224	8426	9248	9450	
12	5189	5967	6340	6633	7592	8145	9463	9697	11115	11348	
13	5645	6487	6893	7202	8243	8844	9463	9697	11115	11348	
14	6100	7007	7446	7771	8893	9543	9708	9967	11360	11618	
15	6555	7527	7999	8340	9543	10242	10948	11238	13226	13517	
16	7010	8048	8552	8909	10194	10941	10948	11238	13226	13517	
17	7466	8568	9104	9478	10844	11640	10948	11238	13226	13517	
18	7921	9088	9657	10047	11494	12340	12380	12727	14722	15069	
19	8376	9608	10210	10616	12144	13039	12538	12885	15162	15509	

ZÁBRADLÍ K PODESTĚ A MODULU 90


Barierka na jeden bok podestu / zabiegu										
	Zábradlí bez výplně		Zábradlí s výplní		Lanka fi 4mm		Trubky fi 12mm			
	PZ	PZ+RAL*	PZ	PZ+RAL*	PZ	PZ+RAL*	PZ	PZ+RAL*		
	1394	1598	1883	2140	3930	4018	3699	3787		
Zábradlí pro montáž na podestu. Bez možnosti montáže na modul 90.						Zábradlí pro montáž na podestu a modul 90. Lanka fi 4mm a trubky fi 12mm včetně montážní sady jsou vyrobeny z nerez oceli				



Ceny zahrnují DPH v Kč. Ceny platné od: 01.09.19.

Tento návrh má pouze informativní charakter a není nabídkou podle občanského zákoníku Polské republiky paragrafu 66 a 661.

* - barva RAL 9005



Rozměr podesty 900x900mm.

Podesty možno spojovat.





Schod navazující na podestu musí být ve stejné úrovni.

* - Pro varianty 12 a 13 jsou dostupné dva typy zábradlí: s lanky \varnothing 4mm a z trubek \varnothing 12mm.

Varianta 13 je zrcadlově obrácená varianta 12.

Vyžadováno kotvení do nosné konstrukce podle montážního návodu.

— místo kotvení

VERZE PROVEDENÍ podrobnosti na 1 straně										
	Svařovaná mříž		Profilovaná mříž		Vnější protiskluzová deska (modřín)		Deska lepení vnitřní (buková)		Základ pod desku 910x890x25 mm	
	PZ	PZ+RAL*	PZ	PZ+RAL*	PZ	PZ+RAL*	PZ	PZ+RAL*	PZ	PZ+RAL*
1	11058	13167	11815	13924	12314	14682	13172	15529	10025	12393
2	11736	13989	12493	14746	12992	15505	7433	13850	10703	13215
3	12472	14570	13206	15304	14048	16406	15068	17415	11439	13889
4	13150	15393	13884	16127	14726	17228	15746	18237	12117	14712
5**	9806	11212	10563	11969	11062	12727	11920	13575	8773	10438
6**	9806	11212	10563	11969	11062	12727	11920	13575	8773	10438
7**	9128	10390	9885	11146	10384	11905	11242	12752	8095	9616
8**	11562	13026	12296	13760	13138	14862	14158	15871	10529	12345
9**	11220	12616	11954	13350	12796	14451	13816	15460	10187	11935
10**	11220	12616	11954	13350	12796	14451	13816	15460	10187	11935
11**	11562	13026	12296	13760	13138	14862	14158	15871	10529	12345
12, 13**	9696	10826	9503	10631	10588	12100	13638	15162	5174	6302
14**	26099	30585	27567	32053	29252	34256	31292	36274	24033	29224

podpěry podest

VÝŠKA PODPĚRY	PZ	PZ+RAL*
0,5 m	384	429
1 m	559	637
2 m	1606	1756
3 m	2127	2341

podpěry modul 90

VÝŠKA PODPĚRY	PZ	PZ+RAL*
1 m	507	579
2 m	923	1060
3 m	1333	1548

Ceny zahrnují DPH v Kč. Ceny platné od: 01.09.19. Tento návrh má pouze informativní charakter a není nabídkou podle občanského zákoníku Polské republiky paragrafu 66 a 661.

* - barva RAL 9005

** - podpěry nejsou zahrnuty v ceně.

Varianty podpěr ve vedlejší tabulce.